



# Wegleitung

## 2. Anmeldephase

### namentliche Meldung

## STV Contest

**Wichtiger Hinweis**

Bei der Wegleitung 2. Anmeldephase namentliche Meldung STV Contest handelt es sich um eine allgemeine Dokumentation und somit referenziert der Inhalt nicht auf ein bestimmtes Turnfest.

## Inhaltsverzeichnis

<b>1. Einleitung</b> .....	<b>3</b>
1.1. Allgemeine Informationen .....	3
1.1. Internet-Browser .....	3
1.2. Sprache wählen.....	3
1.3. Login .....	4
1.4. Passwort vergessen .....	4
<b>2. Info</b> .....	<b>5</b>
<b>3. Vereinsangaben</b> .....	<b>6</b>
3.1. Vereinsverknüpfung / Anmeldung Mixed-Verein .....	6
<b>4. Vereinswettkampf</b> .....	<b>9</b>
<b>5. Einzelwettkampf</b> .....	<b>10</b>
5.1. Termine .....	10
5.2. Namentliche Meldung .....	10
<b>6. Hochladen von Dateien pro VW/EW Disziplin (Beschreibung, Musik, Bild, Excel) .....</b>	<b>13</b>
6.1. VW oder EW Daten pro Disziplin .....	13
6.2. Musik, Bild, Excel hochladen .....	14
<b>7. LMM (Leichtathletik-Mannschafts-Mehrkampf) .....</b>	<b>15</b>
7.1. Namentliche Anmeldung.....	15
<b>8. Spiele</b> .....	<b>17</b>
8.1. Teamanmeldung (Mannschaft) .....	17
8.2. Spielführerangaben .....	17
<b>9. Team Wettkampf</b> .....	<b>18</b>
<b>10. Bestellung (Angebot).....</b>	<b>18</b>
10.1. Festkarten und Zusatzbestellungen, etc. ....	18
10.2. Bestellung 2. Meldephase.....	19
<b>11. Persönliche Bestellung / Persönliche Festkarten .....</b>	<b>20</b>
11.1. Einzelwettkämpfer / LMM übernehmen.....	21
11.2. Turner/in ohne Einzelwettkampf / LMM auswählen .....	22
11.3. Speichern, exportieren, etc. ....	22
<b>12. Umfrage</b> .....	<b>23</b>
<b>13. Richter</b> .....	<b>23</b>
<b>14. Abschliessen</b> .....	<b>24</b>
14.1. Belege, Rechnungen (PDF).....	24
<b>15. Ausloggen</b> .....	<b>25</b>

## 1. Einleitung

### 1.1. Allgemeine Informationen

Wenn du dich bei der Registrierung (1. Anmeldephase) als STV Mitglied angemeldet hast, hast du Zugriff auf deine Vereinsdaten (STV-Admin). Bei der namentlichen Meldung kannst du somit auf deine Mitglieder zugreifen.

**Für STV-Mitglieder (Vereine) ist es ein absolutes Muss, sich als STV-Mitglied zu registrieren!**

Alle Felder, welche mit einem \* gekennzeichnet sind, müssen ausgefüllt werden.

Über den Button



oder



gelangst du jeweils zur nächsten Seite.

### 1.1. Internet-Browser

Damit deine persönliche Registrierung mit dem Anmeldetool STV Contest reibungslos funktioniert, werden folgende Internet-Browser in der neusten Version empfohlen: Firefox, Google Chrome, Microsoft Edge und Internet Explorer 11!

### 1.2. Sprache wählen

Das Anmeldetool kann mit den Sprachen Deutsch und Französisch genutzt werden. Wenn notwendig kann die Sprache vor dem Einstieg in das Anmeldetool gewechselt werden.

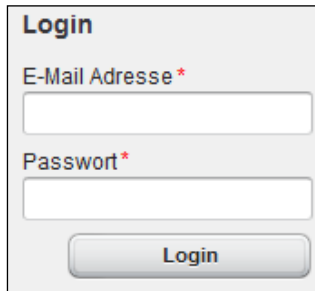


Sprache wählen

**Bei einsprachigen Turnfesten ist diese Funktion ausgeschaltet!**

### 1.3. Login

Bei der Anmeldung deines Vereins, hast du dich registriert. Mit denselben Logindaten gelangst du in das Anmeldetool STV Contest.



The login form is titled "Login" and contains two input fields: "E-Mail Adresse \*" and "Passwort\*". Below the fields is a "Login" button.

Login

Am besten arbeitest du dich der Reihenfolge nach durch die Anmeldeöglichkeiten. Bitte beachte, dass du die Maske über den Button 'Speichern & Weiter' oder den Button 'Weiter' wechselst.

So werden deine Eingaben gespeichert. Ansonsten können Angaben verloren gehen.

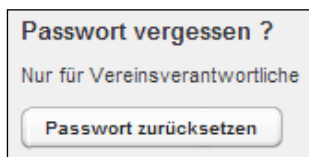
Du kannst die Anmeldung auch verlassen, wenn du noch nicht alle Angaben gemeldet hast.

Unter der Rubrik „Abschliessen“ siehst du den Status der Anmeldung.

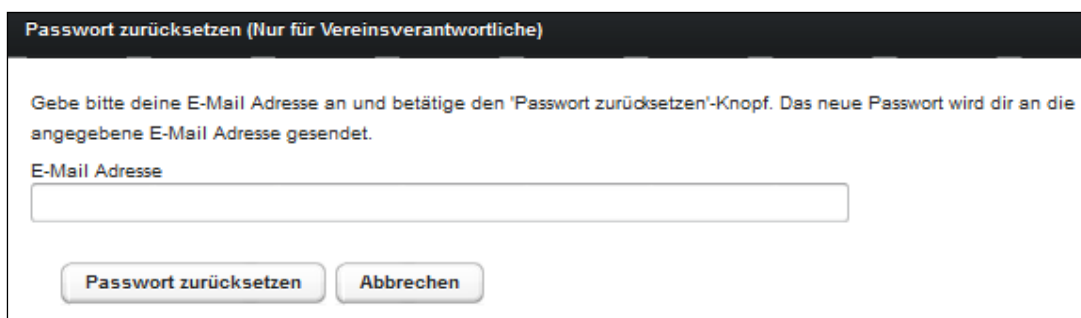
Bitte beachte, dass du die namentlichen Meldungen fristgerecht durchführst. Informationen zu den Terminen findest du in den Wettkampfvorschriften.

### 1.4. Passwort vergessen

Wenn du als Vereinsverantwortlicher das Passwort vergessen hast, kannst du mit deiner E-Mail-Adresse das Passwort zurücksetzen.



The form is titled "Passwort vergessen ?" and includes the text "Nur für Vereinsverantwortliche" and a "Passwort zurücksetzen" button.



The form is titled "Passwort zurücksetzen (Nur für Vereinsverantwortliche)" and contains the instruction: "Gebe bitte deine E-Mail Adresse an und betätige den 'Passwort zurücksetzen'-Knopf. Das neue Passwort wird dir an die angegebene E-Mail Adresse gesendet." Below this is an "E-Mail Adresse" input field and two buttons: "Passwort zurücksetzen" and "Abbrechen".

Passwort zurücksetzen

Nach dem du deine E-Mailadresse eingegeben hast, bekommst du ein neues Passwort per Mail. Dieses kannst du nach erfolgter Anmeldung unter den Vereinsangaben ändern.

**Vereinsverantwortlicher**

Vorname \*

Nachname \*

E-Mail \*

**Passwort ändern**

**Änderung des Passworts**

Bisheriges Passwort \*

Neues Passwort \*

Passwort wiederholen \*


**Speichern** **Abbrechen**

Passwort zurücksetzen unter den Vereinsangaben

## 2. Info

Auf der Einstiegsseite 'Info' findest du jeweils die wichtigsten Hinweise zur Anmeldung sowie die Kontaktangaben des Turnfest-Supportes.

Diese Seite ist genau durchzulesen. Mit dem Button 'Weiter', welcher sich zu unterst auf der Seite befindet, gelangst du zum nächsten Schritt der Anmeldung.

Willkommen im Anmeldetool	
<b>Info</b>	
<b>Vereinsangaben</b>	<b>Wettkampfvorschriften</b> Alle Informationen für die Anmeldung findet ihr in den <a href="#">Wettkampfvorschriften</a> .
<b>Vereinswettkampf</b>	<b>2. Meldephase</b> Vom 2. Dezember bis 28. Februar 2019 ist die 2. Meldephase (siehe <a href="#">WV 1.6.4</a> ) geöffnet. Nach diesem Termin können keine Anpassungen mehr an den Wettkampfanmeldungen gemacht werden.
<b>Einzelwettkampf</b>	<b>Wegleitung</b> Die <a href="#">Wegleitung Anmeldung STV Contest</a> unterstützt euch.
<b>VW Daten pro Disziplin</b>	<b>FAQ</b> Bei Problemen oder Fragen bitte zuerst die Wegleitung beachten, die Wettkampfvorschriften studieren und die <a href="#">FAQ</a> lesen.
<b>EW Daten pro Disziplin</b>	<b>Webbrowser</b> Damit die Anmeldung mit dem Anmeldetool STV Contest reibungslos funktioniert, werden folgende Internet-Browser in der neuesten Version empfohlen: Firefox, Microsoft Edge, Google Chrome, Internet Explorer 11!
<b>LMM</b>	<b>Namentliche Anmeldung</b> Erstmalig müssen alle Turnerinnen und Turner im Vereinswettkampf namentlich erfasst werden. Bei der Anmeldung können die Turnenden aus der <a href="#">STVAdmin</a> gezogen werden. Es ist aber zwingend notwendig, dass jede aktive Turnerin / aktiver Turner als Mitglied des STV (im entsprechenden Verein) gemeldet und erfasst ist.
<b>Spiele</b>	Die <b>namentlichen Meldungen Einzelwettkampf</b> sowie die Bestelldaten OK wie Verpflegung, Unterkunft usw. (2. Anmeldephase) müssen bis am 28. Februar 2019 erfasst und definitiv bestätigt sein. Die Festkarten werden personalisiert ausgestellt.
<b>Team-Wettkampf</b>	Es werden keine Festkarten zurückvergütet.
<b>Bestellung</b>	Die Aufschaltung der Zeitpläne Vereinswettkämpfe erfolgt Anfang Februar 2019!
<b>Persönliche Bestellung</b>	<b>T-Shirt</b> Pro Festkarte des Typs A und B ist ein ASICS T-Shirt inbegriffen. Die T-Shirts sind eher eng geschnitten. Die Verfügbarkeit der exakten Grössen kann nicht garantiert werden.
<b>Umfrage</b>	<b>Richtermeldung</b> Die vom Verein gemeldeten Richter bekommen in der 2. Anmeldephase (im Januar) via E-Mail ein persönliches Login und müssen bis am 28. Februar 2019 ihre Daten (Adresse, persönliche Angaben und Einsatz am Turnfest) im Anmeldetool (Richter) melden.
<b>Richter</b>	<b>Finanzen</b> Die Startgelder Einzelturmer, die Festkarten und die zusätzlichen Bestellungen per 28. Februar 2019 werden ende April 2019 vom OK in Rechnung gestellt.
<b>Abschliessen</b>	Nachträgliche Bestellungen (ab 1. März 2019) werden mit einem Zuschlag verrechnet. Der Betrag ist bei der Anmeldestelle vor Ort zu begleichen.
<b>Ausloggen</b>	<b>Musikupload</b> Der Musikupload ist bis 15. Mai 2019 für Einzel- und Vereinswettkämpfe zwingend erforderlich.
<b>Lösung durch </b>	<b>Festkarte C</b> Für eure Ehrenmitglieder, Supporter, Betreuer, Coaches, Eltern, Eventbesucher, Partnerinnen und Partner empfehlen wir euch die Festkarte C. Für CHF 65.— reisen sie mit euch zwei Mal nach Aarau. Allenfalls lohnt sich die Festkarte C schon für eine einzelne Anreise. Macht in eurem Verein/Umfeld auf dieses Angebot aufmerksam und bestellt die Festkarte C gleich mit.
	<b>Eventtickets</b> Die Tickets für Eröffnungs- und Schlussfeiern sowie Show-Events sind ab November 2018 unter <a href="#">www.aarau2019.ch/ticketing</a> erhältlich.
	Schlussfeier 1. und 2. WE ist in allen Festkarten inkludiert.
	<b>Stadtbühnen</b> Belebt mit freien Vorführungen die drei attraktiv platzierten Bühnen im Herzen der Stadt Aarau. Die Anmeldung ist bis am 28. Februar 2019 möglich. Wir empfehlen nach der Veröffentlichung des Zeitplans anzumelden (Auswahl Tag/Zeit). Hier geht's zur Anmeldung: <a href="http://8w5t.findmind.ch">http://8w5t.findmind.ch</a>
	<b>Merchandising</b> Offizieller Merchandising-Shop ETF 2019 Aarau: <a href="https://etshop.ch/de">https://etshop.ch/de</a>
	<b>Wartungsfenster</b> Jeweils Mittwoch: 7.00 - 9.00 Uhr - damit das Anmeldetool auf den neuesten Stand gebracht werden kann, bitten wir euch am Mittwoch von 7.00 - 9.00 Uhr das Anmeldetool nicht zu benutzen!
	<b>Kontakt</b> Pia Schreiber pia.schreiber@stv-fsg.ch Montags bis Mittwoch von 13.30 bis 17.00 Uhr Donnerstags von 09.00 - 20.00

Infoseite STV Contest

### 3. Vereinsangaben

#### 3.1. Vereinsverknüpfung / Anmeldung Mixed-Verein

Als Mixed-Verein gelten die Vereine, welche mit einem anderen Verein am Turnfest starten möchten. Zum Beispiel: zwei Vereine aus zwei verschiedenen Dörfern oder der Turnverein und der Damenturnverein starten zusammen am Turnfest. Beide Vereine sind eigenständig und haben eine eigene Vereinsnummer beim STV.

**Vereinsverknüpfung**  
Unser Verein (Sins TV STV) startet zusammen mit:

**Vereinsverknüpfung hinzufügen**

STV Mitgliedsnummer

Vorname

Nachname

Zu verknüpfenden Verein auswählen

Sins TV STV  
Wohlen TV STV

Wenn du einen Mixed-Verein anmelden möchtest, kannst du hier die STV Mitgliedsnummer eines Vereinsmitglieds des anderen Vereins erfassen. Wenn du selbst in beiden Vereinen Mitglied bist, so kannst du hier deine Angaben eintragen.

Über den Button 'Vereine für Person suchen' werden alle zugehörigen Vereine/Verbände, welche bei der erfassten STV Mitgliedsnummer in STV Admin hinterlegt sind, aufgeführt. Der entsprechende Verein ist über 'zu verknüpfenden Verein auswählen' zu definieren.

Anschliessend ist die Verknüpfung über 'Verein verknüpfen' zu bestätigen.

Vereinsverknüpfung

**Vereinsverknüpfung**  
Unser Verein (Sins TV STV) startet zusammen mit:  
**Wohlen TV STV**

Ist die Vereinsverknüpfung erfolgreich abgeschlossen, wird dies oben bei der 'Vereinsverknüpfung' angezeigt.

Vereinsverknüpfung

### 3.1.1. Name des Mixed-Vereins ändern

Unter der 'Vereinsverknüpfung' kann anschliessend der Name des Mixed-Vereins über den Button 'Mixed-Verein Name ändern' geändert werden.



Der Name des Mixed-Vereins kann hier erfasst werden. Der Vereinsname in Kombination mit der 'Teil/Riege des Vereins' erscheint dann auf der Rangliste.

Der eigene Vereinsname muss als erstes stehen und die Vereinsbezeichnung am Schluss.

**richtig:** Sins/Wohlen TV STV

falsch: TV STV Sins/Wohlen

Die Eingabe ist über den Button 'Übernehmen' zu bestätigen.

Falls dein Verein doch nicht mit einem anderen Verein als Mixed-Verein starten möchte, ist dies dem Turnfest-Support zu melden.



Die Angaben über den Verein wurden in der 1. Anmeldephase angegeben. Diese Daten können nicht mehr geändert werden.

**Verein**

**Konto Rückerstattung**

IBAN- oder Postcheck-Konto Nummer \*

Kontoinhaber \*

Adresse \*

Für die Haftgelderückstattung ist eine gültige IBAN- oder Postcheck-Konto Nummer des Vereines sowie die korrekte Inhaberadresse (PLZ und Ort) anzugeben.

**Vereinsangaben**

**Kontaktperson Allgemein**

Anrede \*

Vorname \*

Nachname \*

Korrespondenzsprache \*

E-Mail \*

Telefon Tagsüber \*

Telefon Mobil \*

Strasse \*

Postleitzahl \*

Ort \*

Land \*

Diese Person wird mit Informationen rund um das Turnfest bedient.

Das 'Telefon Mobil' muss erfasst werden, damit der Vereinsverantwortliche bei Rückfragen am Wettkampftag durch die Wettkampfleitung kontaktiert und die Vereinsnote von den Vereinswettkämpfen nach Abschluss des Wettkampfes per SMS mitgeteilt werden kann. Ob ein Versand der Vereinsnote per SMS erfolgt, wird durch den Turnfest-Organisator festgelegt.

Wichtig ist, dass die angegebene E-Mail-Adresse regelmässig überprüft wird. Je nach Turnfest werden Informationen nur per E-Mail versendet.

**Vereinsangaben**



### Kontaktperson Finanzen

Diese Person wird bei finanziellen Angelegenheiten kontaktiert. Falls für die allgemeinen Informationen rund ums Turnfest sowie für die Finanzen die gleiche Ansprechperson **zuständig ist**, kann dies entsprechend angewählt werden.

**Kontaktperson Finanzen**

Kontaktperson Allgemein

separate Kontaktperson

### Vereinsangaben / Kontaktperson Finanzen

## 4. Vereinswettkampf

Die Meldung des Vereinswettkampfes kann nur noch angezeigt werden. Es wird jeweils nur ein Wettkampf angezeigt. Falls du alle deine Anmeldungen sehen willst, kannst du wie unter Kapitel 14 „Abschliessen“ beschrieben, den Report „Report angemeldete Wettkämpfe“ anzeigen lassen. Eine Mutation ist nicht mehr möglich.

**Vereinswettkampf Anmeldung summarisch**

Kategorie	Wettkämpfe	Wunschstage für Teilnahme am Vereinswettkampf
Jugend	Jugend 3+1-teilig	<input checked="" type="checkbox"/> Fr, 14. Juni 2019 <input checked="" type="checkbox"/> Sa, 15. Juni 2019 <input checked="" type="checkbox"/> So, 16. Juni 2019 <input checked="" type="checkbox"/> Do, 13. Juni 2019
Aktive	kein Wettkampf	<input checked="" type="checkbox"/> Do, 20. Juni 2019 <input checked="" type="checkbox"/> Fr, 21. Juni 2019 <input checked="" type="checkbox"/> Sa, 22. Juni 2019
Frauen/Männer	kein Wettkampf	<input checked="" type="checkbox"/> Do, 20. Juni 2019 <input checked="" type="checkbox"/> Fr, 21. Juni 2019 <input checked="" type="checkbox"/> Sa, 22. Juni 2019
Senioren	kein Wettkampf	<input checked="" type="checkbox"/> Do, 20. Juni 2019 <input checked="" type="checkbox"/> Fr, 21. Juni 2019 <input checked="" type="checkbox"/> Sa, 22. Juni 2019

**Auswahl der Wettkampf-Disziplin**

3-teilig (Jugend 3+1-teilig)											
Teil	Riege	Status	Disziplin	Turner	Turnerinnen	Feldgrösse	Ausprägung Disz.	Materialliste	Alterskat. A/B	Zusatzgesuch	
1	1A	✓	SSB (Schulstufenbarren)	0	20			✓ Auswählen	Nicht A&B		
1	1B	✓	SSB (Schulstufenbarren)	0	20			✓ Auswählen			
1	2			0	0						
1	3			0	0						
1	4			0	0						
2	1	✓	800 (800 m Lauf)	0	20						
2	2			0	0						
2	3			0	0						
2	4			0	0						
3	1	✓	GYB (Gymnastik Bühne)	0	20	12x18 m	Ohne		Turnt A&B		
3	2			0	0						
3	3			0	0						
3	4			0	0						

**1-teilig (Jugend 3+1-teilig)**

### Vereinswettkampf

## 5. Einzelwettkampf

Dieses Kapitel ist nur relevant, wenn am entsprechenden Turnfest Einzelwettkampf angeboten wird.

### 5.1. Termine

In der ersten Phase der Anmeldung musste die Anzahl Turnerinnen und Turner der Einzelwettkämpfe gemeldet werden. Die namentliche Meldung der Einzelturner muss bis nach Ablauf der 2. Anmeldephase getätigt werden. Eine Erhöhung der Anmeldeanzahl und das Einfügen neuer Einzelwettkämpfe ist nicht mehr möglich! Die Anzahl der summarischen Meldung kann, aber muss nicht erreicht werden.

Angaben für die Termine und weitere Informationen findest du in den Wettkampfvorschriften des jeweiligen Turnfests.

### 5.2. Namentliche Meldung

**Einzelwettkampf namentliche Anmeldung**

Endermin für die Angabe der Namen ist der 28.02.2019.

<b>Geräteturnen K5 Ti</b> <span style="float: right;">✓</span>					
<b>Gymnastik Einzel Kat. C1 - mit Handgeräte, 30+</b> <span style="float: right;">✓</span>					
<b>Turnwettkampf Kategorie B Tu, Aktive</b> <span style="float: right;">⚠</span>					
Nachname	Vorname	Geburtsjahr	Geschlecht	STV-Mitglieds-Nr.	Bearbeiten
					<input type="button" value="Bearbeiten"/>

#### Namentliche Anmeldung

Pro Einzelwettkampf müssen im unteren Teil die Turner namentlich erfasst werden. Die Einzelwettkämpfe können angewählt werden, in dem man auf den grauen Balken des Einzelwettkampfes klickt. Die Frist für die namentliche Anmeldung ist den Wettkampfvorschriften zu entnehmen.

Für jedes Team kann die maximal festgelegte Anzahl Personen eingetragen werden. Bei den Einzelturnern erscheint die in der ersten Anmeldephase gemeldete Anzahl Turner.

### Anpassen Namentliche Anmeldung

#### Namentliche Anmeldung

Vereinsmitglied

Nachname \*

Vorname \*



Geburtsjahr \*

Geschlecht \*  
 Mann  
 Frau

Detailmaske für namentliche Meldung

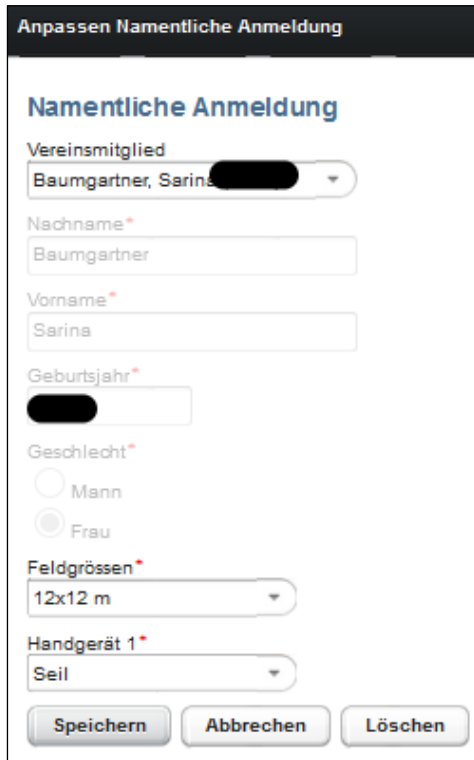
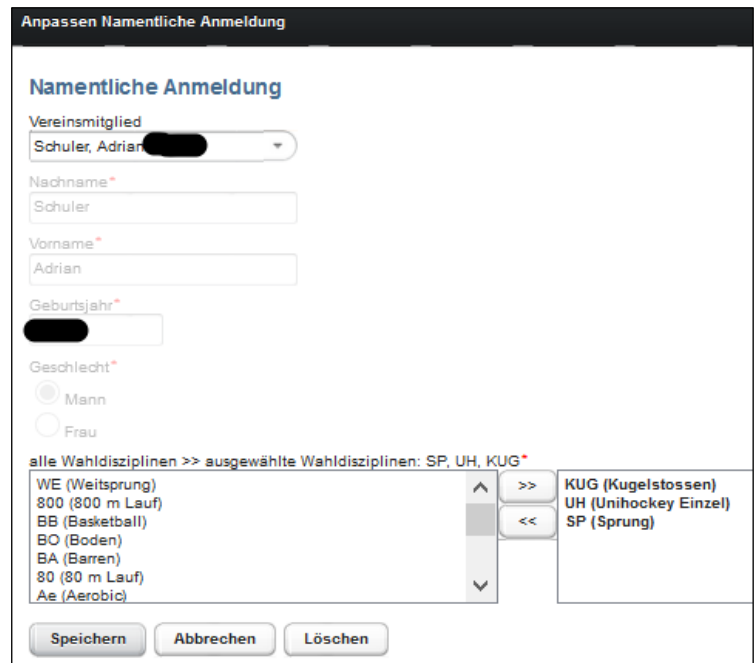
Die namentliche Anmeldung erfolgt über den Button 'Bearbeiten'. Es werden die Mitglieder des angemeldeten Vereins aufgelistet. Hat man einen Mixed-Verein angemeldet, können die Mitglieder aus allen verknüpften Vereinen ausgewählt werden. Startet im Team eine Person aus einem 'Dritt-Verein', so muss zuerst ein Mitglied des eigenen Vereins erfasst werden. Anschliessend kann über 'Team-/Gruppenmitglied eines anderen Vereins' das Mitglied mittels STV Mitgliedsnummer, Vorname und Nachname erfasst werden. Wichtig ist, dass dem Vereinsverantwortlichen die STV Mitgliedsnummer der externen mitturnenden Person bekannt ist. Die Liste der Vereinsmitglieder wird einmal stündlich direkt aus dem STV-Admin aktualisiert.

Entspricht die Meldung nicht den Vorschriften (Alter, Geschlecht, Doppelnennung, etc.) erscheint eine entsprechende Meldung beim Speichern.

Solange bei einem Einzelwettkampf ein Ausrufezeichen  erscheint, ist die namentliche Meldung noch nicht vollständig erfasst. Sobald die Anmeldung korrekt ist, erscheint ein Haken .

**Der Anmeldeschluss für die namentliche Meldung ist aus den Wettkampfvorschriften ersichtlich. Der Termin ist zwingend einzuhalten.**

Gibt es bei einem Einzelwettkampf die Möglichkeit, Wahldisziplinen, Feldgrößen, Handgeräte, etc. auszuwählen, erscheinen diese bei der Eingabe der namentlichen Anmeldung.

**Detailmaske für namentliche Meldung mit Wahldisziplinen**



Mit dem Button >> können die Wahldisziplinen ausgewählt werden.

Entspricht die Anzahl oder Art der ausgewählten Disziplinen nicht den Wettkampfvorschriften, so erscheint eine entsprechende Fehlermeldung.

Gibt es für Teams die Möglichkeit, z.B. die Feldgröße oder das Handgerät auszuwählen, so erscheint die Auswahl nur beim ersten Teammitglied. Die Wahldisziplin muss jedoch bei jedem Teammitglied erfasst werden.

## 6. Hochladen von Dateien pro VW/EW Disziplin (Beschreibung, Musik, Bild, Excel)

Dieses Kapitel ist nur relevant, wenn die Organisatoren/Wettkampfleitung des Turnfests diese Optionen wünschen. Es können auch nur einzelne Optionen angeboten werden.

Bei allen aufgeführten Optionen geht es ums Hochladen von Dateien ins STV Contest. Das Vorgehen ist immer gleich. Aus diesem Grund werden nicht alle einzelnen Optionen beschrieben.



**Wichtig:** Das Hochladen von Dateien kann einige Zeit in Anspruch nehmen!

Eine hochgeladene Datei kann nicht gelöscht werden. Es kann nur eine Ersatzdatei hochgeladen werden.

### 6.1. VW oder EW Daten pro Disziplin

Titel	Teil	Musik
Jugend 1-teilig GYK Gymnastik Kleinfeld (Ohne)		Nicht vorhanden <input type="button" value="Hochladen"/>
Jugend 3-teilig SSB Schulstufenbarren Alterskat. A		Bemerkung: Keine Bemerkung angegeben. Datei: Bligg Us Mänsch (feat. Marc Sway).mp3 Dauer: 2:15 <input type="button" value="Anhören"/> <input type="button" value="Hochladen"/>
Jugend 3-teilig SSB Schulstufenbarren Alterskat. B		Bemerkung: Musik SSB Alterskategorie B Datei: Bligg Us Mänsch (feat. Marc Sway).mp3 Dauer: 1:55 <input type="button" value="Anhören"/> <input type="button" value="Hochladen"/>
Jugend 3-teilig GYB Gymnastik Bühne (Band) Alterskat. A		Nicht vorhanden <input type="button" value="Hochladen"/>
Jugend 3-teilig GYB Gymnastik Bühne (Ohne) Alterskat. B		Nicht vorhanden <input type="button" value="Hochladen"/>

#### Musik hochladen

Bei 'VW Daten pro Disziplin' oder 'EW Daten pro Disziplin' besteht die Möglichkeit, die Musik der entsprechenden Vorführung hochzuladen.

## 6.2. Musik, Bild, Excel hochladen

Im aufgehenden Fenster kannst du eine Bemerkung zur Datei erfassen. Über den Button 'Durchsuchen...' kannst du die gewünschte Datei auswählen. Ist die Datei ausgewählt, kann diese über den Button 'Speichern' ins STV Contest hochgeladen werden.

**Musik**

Die Dateigrösse darf nicht grösser als 22.00MB (Megabytes) sein.

Bemerkung

Musik SSB Jugend Kat B

Dauer (Eingabeformat: mm:ss) \*

02:45

Aktuelle Datei:

Bligg Us Mänsch (feat. Marc Sway).mp3

Konnte die Datei erfolgreich hochgeladen werden, erscheint eine grau hinterlegte Meldung.

**Das Hochladen der Datei Bligg Us Mänsch (feat. Marc Sway).mp3 war erfolgreich.**

Zusätzlich wird der Dateiname im Feld 'Aktuelle Datei' angezeigt.

## 7. LMM (Leichtathletik-Mannschafts-Mehrkampf)

Dieses Kapitel ist nur relevant, wenn am entsprechenden Turnfest LMM angeboten wird.

### 7.1. Namentliche Anmeldung

Nachdem die Anzahl Teams gemeldet sind, können im unteren Bereich des Fensters die Athleten erfasst werden. Für jedes gemeldete Team gibt es eine Eingabemaske, die durch Anklicken des grauen Balkens bearbeitet werden kann.

**LMM Wettkampf namentliche Anmeldung**

<b>Männer Team 1 - Mannschaft 2</b>	✔
<b>Männer Team 2 - Mannschaft 3</b>	⚠
<b>Männer Team 3 - Mannschaft 4</b>	⚠
<b>Frauen Team 1 - Mannschaft 1</b>	⚠

**Mannschaftsführer** 2

Nachname	Vorname	STV-Mitglieds-Nr.	Bearbeiten
			Bearbeiten

Wahl Disziplin 3

Wahl Einsatztag 1. Wochenende 4

LMM im Rahmen des Einzelwettkampfes (Resultate vom Einzelwettkampf zählen für den LMM). Alle Turner müssen im 6-Kampf Männer, alle Turnerinnen im 4-Kampf Frauen (ganze Mannschaft muss entweder Hoch oder Weit wählen) antreten. Alle LMM Athleten müssen zusätzlich in der oben genannten Kategorie angemeldet werden. Fehlt (oder falsche Kategorie) ein Athlet beim Einzelwettkampf startet das Team für den LMM am 2. Wochenende.

Start Nr.	Nachname	Vorname	Geburtsjahr	Geschlecht	STV-Mitglieds-Nr.	Bearbeiten
						Bearbeiten
						Bearbeiten
						Bearbeiten
						Bearbeiten
						Bearbeiten
						Bearbeiten

**Mixed Männer/Frauen Team 1 - Mannschaft 5** ⚠

#### Anmeldung LMM

- 1 Eingabemaske - pro Team / für die Bearbeitung des Teams ist der entsprechende graue Balken anzuwählen.
- 2 Mannschaftsführer – Ansprechperson des Teams auf dem Wettkampfsplatz
- 3 Wahl Disziplin (Hoch / Weit), wenn bei der Kategorie vorhanden
- 4 Wünscht man, dass die LA 6-Kampf Resultate für den LMM zählen, ist dies entsprechend anzukreuzen. Ob diese Option angeboten wird, hängt von den Wettkampfvorschriften ab.
- 5 Teilnehmende Athleten müssen mit 'Bearbeiten' dem Team hinzugefügt werden.

**LMM namentliche Anmeldung anpassen**

**LMM namentliche Anmeldung**

Startnummer\*

Vereinsmitglied

Nachname\*

Vorname\*



Geburtsjahr\*

Geschlecht\*  
 Mann  
 Frau

#### Detailmaske für namentliche Anmeldung

Die namentliche Anmeldung erfolgt über den Button 'Bearbeiten'. Es kann ein Name aus der Liste der Vereinsmitglieder ausgewählt oder ein Name selbst erfasst werden. **Als STV Verein muss zwingend das Vereinsmitglied aus der Liste ausgewählt werden.** Die Liste der Vereinsmitglieder wird einmal pro Stunde direkt mit dem STV-Admin aktualisiert.

Entspricht die Meldung nicht den Vorschriften (Alter, Geschlecht, Doppelnennung, etc.) erscheint eine entsprechende Meldung beim Speichern.

Solange beim Team ein Ausrufezeichen  erscheint, ist die namentliche Meldung dieses Teams noch nicht vollständig. Sobald die Anmeldung korrekt ist, erscheint ein grüner Haken .

**Der Anmeldeschluss für die namentliche Meldung ist aus den Wettkampfvorschriften ersichtlich. Der Termin ist zwingend einzuhalten.**



## 8. Spiele

Dieses Kapitel ist nur relevant, wenn am entsprechenden Turnfest Spiele angeboten werden.

### 8.1. Teamanmeldung (Mannschaft)

Faustball		
Spieltage: Donnerstag, 13.06.2019 - Sonntag, 16.06.2019		
Teams	Titel	Beschreibung
<input type="text" value="0"/>	FB A1: Kat. A Frauen (Elite)	NL A, NL B, ab 1. Liga
<input type="text" value="0"/>	FB A2: Kat. A Männer (Elite)	NL A, NL B, ab 1. Liga
<input type="text" value="0"/>	FB B: Kat. B Männer (Allgemein)	offen
<input type="text" value="0"/>	FB C: Männer	Jahrgang 1989 und älter
<input type="text" value="0"/>	FB D: Senioren	Jahrgang 1979 und älter
<input type="text" value="0"/>	FB E1: U18 männlich	Jahrgang 2002 und jünger
<input type="text" value="0"/>	FB E2: U18 weiblich	Jahrgang 2002 und jünger
Indiaca		
Spieltage: Donnerstag, 13.06.2019 - Sonntag, 16.06.2019		
Teams	Titel	Beschreibung
<input type="text" value="0"/>	INDI A1: Kat. Frauen	offen
<input type="text" value="0"/>	INDI A2: Kat. Männer	offen
<input type="text" value="0"/>	INDI B: Mixed Allgemein	offen
Korbball		
Spieltage: Donnerstag, 13.06.2019 - Sonntag, 16.06.2019		
Teams	Titel	Beschreibung
<input type="text" value="0"/>	KB A1: Kat. A Frauen (Elite)	NL A, NL B, 1. Liga
<input type="text" value="0"/>	KB A2: Kat. A Männer (Elite)	NL A, NL B, 1. Liga
<input type="text" value="0"/>	KB B1: Kat. B Frauen (Allgemein)	offen
<input type="text" value="0"/>	KB B2: Kat. B Männer (Allgemein)	offen
<input type="text" value="0"/>	KB C1: Kat. C Juniorinnen	Jahrgang 1999 und jünger
<input type="text" value="0"/>	KB C2: Kat. C Junioren	Jahrgang 1999 und jünger
Rahmenprogramm: Volley-Night		
Nach Veröffentlichung des Zeitplans Vereinswettkämpfe werden alle gemeldeten Vereine kontaktiert um den Wunshtag zu berichtigen oder anzupassen.		
Teams	Titel	Beschreibung
<input type="text" value="0"/>	VBN A: Mixed	Wunshtag: Donnerstagabend 20.06.2019
<input type="text" value="0"/>	VBN B: Mixed	Wunshtag: Freitagabend 21.06.2019

#### Anmeldung Spiel

Die Anmeldung/Mutation der Mannschaften ist in der 2. Anmeldephase nicht mehr möglich.

### 8.2. Spielführerangaben

Die Mutation des Spielführers ist in der 2. Anmeldephase nicht mehr möglich.

## 9. Team Wettkampf

Dieses Kapitel ist nur relevant, wenn am entsprechenden Turnfest Teamwettkämpfe angeboten werden.

**PluSport Mannschaftswettkampf**

Dieser Wettkampf ist den Behindertensportlern vorbehalten.

Teams	Titel	Beschreibung
<input type="text" value="0"/>	geistige/kognitive Behinderung (GB)	max. 12 Sportler/-innen pro Mannschaft
<input type="text" value="0"/>	gemischte Mannschaften (gem.)	max. 12 Sportler/-innen pro Mannschaft
<input type="text" value="0"/>	inklusive Mannschaften (inkl.)	max. 12 Sportler/-innen pro Mannschaft

**PluSport Fit+Fun**

Dieser Wettkampf ist den Behindertensportlern vorbehalten. Der Fit+Fun Wettkampf für Frauen/Männer und Senioren ist beim Vereinswettkampf anzumelden.

Teams	Titel	Beschreibung
<input type="text" value="0"/>	Fit+Fun	4 Sportler/-innen pro Mannschaft

### Team Wettkampf

Die Anmeldung/Mutation des Team Wettkampfes ist in der 2. Anmeldephase nicht mehr möglich.

## 10. Bestellung (Angebot)

Die Bestellung ist vom Angebot des Turnfestes abhängig (die nachfolgenden Angaben sind als Beispiele anzusehen). Je nachdem sind gewisse Bestellungen auch erst in der zweiten Meldephase möglich. Dies hängt von der Regelung des Turnfestes ab.

### 10.1. Festkarten und Zusatzbestellungen, etc.

**Festkarten**

Nachbestellungen von Festkarten des Typs A und B werden ab dem 01.03.2019 mit einem Zuschlag von Fr. 10.- verrechnet.

Anzahl	Titel	Beschreibung	Artikel Nr.	Preis	Preis für Nachbestellung	Bemerkung
<input type="text" value="20"/>	Festkarte Typ A Erwachsene	Festkarte für Erwachsene		180.00	170.00	
<input type="text" value="0"/>	Festkarte Typ B Jugend + PluSport	Festkarte für Jugend (bis Jahrgang 2002) + PluSport		80.00	70.00	
<input type="text" value="0"/>	Festkarte Typ C Supporter + Events	Festkarte für Supporter (Fans, Betreuer, Coaches, Vereinspersonen etc.) und Teilnehmende Events		85.00	85.00	

**Zusatzbestellungen**

Der Leiterpreis besteht aus folgenden drei coolen und exklusiven ETF2019-Artikeln: Original Chilly's Bottle, Dry Bag 20L und ein hochwertiges Frotteetuch 70x140cm.

Anzahl	Titel	Beschreibung	Artikel Nr.	Preis	Preis für Nachbestellung	Bemerkung
<input type="text" value="20"/>	Turnpin	Der Turnpin ist im Festkartenpreis nicht inbegriffen		3.00	5.00	
<input type="text" value="0"/>	Leiterpreise zusätzlich	1 Leiterpreis ist im Startgeld VW enthalten		77.00	87.00	
<input type="text" value="0"/>	Festabzeichen Silber	Leistungsumfang gem. Website		10.00		
<input type="text" value="0"/>	Festabzeichen Gold	Leistungsumfang gem. Website		25.00		
<input type="text" value="0"/>	Festabzeichen Platin	Leistungsumfang gem. Website		100.00		

### Bestellung

Was in der Festkarte enthalten ist, kann aus den Wettkampfvorschriften entnommen werden.

In diesem Bereich können auch weitere kostenpflichtige Angebote (z.B. zusätzliche Turnpins und zusätzliche Leiterpreise, Verpflegung, Unterkunft, etc.) bestellt werden. **Die Bestellungen sind vom Angebot des Turnfestes abhängig.**

## 10.2. Bestellung 2. Meldephase

Sobald eure definitiven Wettkampfzeiten (ca. anfangs Februar) publiziert werden, können die Verpflegungen, die Unterkünfte oder die Parkplätze definitiv bestellt werden (wenn dieses Angebot vorgesehen ist).

Verpflegung						
Anzahl	Titel	Beschreibung	Artikel Nr.	Preis	Preis für Nachbestellung	Bemerkung
<input type="text"/>	13.06.2019 Verpflegung (Morgen)	Frühstück		10.00		
<input type="text"/>	14.06.2019 Verpflegung (Morgen)	Frühstück		10.00		
<input type="text"/>	15.06.2019 Verpflegung (Morgen)	Frühstück		10.00		
<input type="text"/>	16.06.2019 Verpflegung (Morgen)	Frühstück		10.00		
<input type="text"/>	20.06.2019 Verpflegung (Morgen)	Frühstück		10.00		
<input type="text"/>	21.06.2019 Verpflegung (Morgen)	Frühstück		10.00		
<input type="text"/>	22.06.2019 Verpflegung (Morgen)	Frühstück		10.00		
<input type="text"/>	23.06.2019 Verpflegung (Morgen)	Frühstück		10.00		
<input type="text"/>	13.06.2019 Verpflegung (Mittag)	Mittagessen		18.00		
<input type="text"/>	14.06.2019 Verpflegung (Mittag)	Mittagessen		18.00		
<input type="text"/>	15.06.2019 Verpflegung (Mittag)	Mittagessen		18.00		
<input type="text"/>	16.06.2019 Verpflegung (Mittag)	Mittagessen		18.00		
<input type="text"/>	20.06.2019 Verpflegung (Mittag)	Mittagessen		18.00		
<input type="text"/>	21.06.2019 Verpflegung (Mittag)	Mittagessen		18.00		
<input type="text"/>	22.06.2019 Verpflegung (Mittag)	Mittagessen		18.00		
<input type="text"/>	23.06.2019 Verpflegung (Mittag)	Mittagessen		18.00		
<input type="text"/>	13.06.2019 Verpflegung (Abend)	Abendessen		18.00		
<input type="text"/>	14.06.2019 Verpflegung (Abend)	Abendessen		18.00		
<input type="text"/>	15.06.2019 Verpflegung (Abend)	Abendessen		18.00		
<input type="text"/>	16.06.2019 Verpflegung (Abend)	Abendessen		18.00		
<input type="text"/>	20.06.2019 Verpflegung (Abend)	Abendessen		18.00		
<input type="text"/>	21.06.2019 Verpflegung (Abend)	Abendessen		18.00		
<input type="text"/>	22.06.2019 Verpflegung (Abend)	Abendessen		18.00		

Unterkunft						
Anzahl	Titel	Beschreibung	Artikel Nr.	Preis	Preis für Nachbestellung	Bemerkung
<input type="text"/>	12./13.06.19 Unterkunft 3er Zelt OK	Anzahl Personen / Nacht		20.00	30.00	
<input type="text"/>	13./14.06.19 Unterkunft 3er Zelt OK	Anzahl Personen / Nacht		20.00	30.00	
<input type="text"/>	14./15.06.19 Unterkunft 3er Zelt OK	Anzahl Personen / Nacht		20.00	30.00	
<input type="text"/>	15./16.06.19 Unterkunft 3er Zelt OK	Anzahl Personen / Nacht		20.00	30.00	
<input type="text"/>	19./20.06.19 Unterkunft 3er Zelt OK	Anzahl Personen / Nacht		20.00	30.00	
<input type="text"/>	20./21.06.19 Unterkunft 3er Zelt OK	Anzahl Personen / Nacht		20.00	30.00	
<input type="text"/>	21./22.06.19 Unterkunft 3er Zelt OK	Anzahl Personen / Nacht		20.00	30.00	
<input type="text"/>	22./23.06.19 Unterkunft 3er Zelt OK	Anzahl Personen / Nacht		20.00	30.00	
<input type="text"/>	12./13.06.19 Massenunterkunft (ZSA / TH / Schlafzelt)	Anzahl Personen / Nacht		20.00	30.00	
<input type="text"/>	13./14.06.19 Massenunterkunft (ZSA / TH / Schlafzelt)	Anzahl Personen / Nacht		20.00	30.00	
<input type="text"/>	14./15.06.19 Massenunterkunft (ZSA / TH / Schlafzelt)	Anzahl Personen / Nacht		20.00	30.00	
<input type="text"/>	15./16.06.19 Massenunterkunft (ZSA / TH / Schlafzelt)	Anzahl Personen / Nacht		20.00	30.00	
<input type="text"/>	19./20.06.19 Massenunterkunft (ZSA / TH / Schlafzelt)	Anzahl Personen / Nacht		20.00	30.00	
<input type="text"/>	20./21.06.19 Massenunterkunft (ZSA / TH / Schlafzelt)	Anzahl Personen / Nacht		20.00	30.00	
<input type="text"/>	21./22.06.19 Massenunterkunft (ZSA / TH / Schlafzelt)	Anzahl Personen / Nacht		20.00	30.00	
<input type="text"/>	22./23.06.19 Massenunterkunft (ZSA / TH / Schlafzelt)	Anzahl Personen / Nacht		20.00	30.00	

Bestellung Verpflegung / Unterkunft etc.

Bitte runterscrollen und speichern nicht vergessen!

**Speichern & Weiter**

## 11. Persönliche Bestellung / Persönliche Festkarten

**Turner/in hinzufügen**

Turner/in auswählen **1** EW/LMM Turner/innen übernehmen **2**

**Aktuelle persönliche Bestellungen**

Teilnehmer	Festkarten	EW/LMM
	Festkarte Typ A Erwachsene: 0/20, Festkarte Typ B Jugend + PluSport: 0/0 <b>3</b>	
Filtern...		

---

**Aktuelle persönliche Bestellungen**

Teilnehmer	Festkarten	EW/LMM
	Festkarte Typ A Erwachsene: 0/0, Festkarte Typ B Jugend + PluSport: 30/30 <b>4</b>	
Filtern...		

### Persönliche Bestellung

Je nach Turnfest werden zum Beispiel persönliche Festkarten gedruckt. Das heisst, der Vereinsverantwortliche muss alle teilnehmenden Turnerinnen und Turner persönlich erfassen. Die Frist für die Erfassung der Turnerinnen und Turner sind den Wettkampfvorschriften zu entnehmen.

- 1 Turner/in hinzufügen
- 2 EW/LMM Turner/innen aus Anmeldung EW/LMM übernehmen
- 3 Kontingent: orange, rot, grün (wird Kontingent durch "Turner/in hinzufügen" oder "EW/LMM Turner/innen übernehmen" überschritten kommt noch ein Zusatz-Fenster wo weitere Angaben gemacht werden können.)
- 4 Die hinzugefügten Turner/innen entsprechend der Anzahl bestellten Festkarten

Das Vorgehen für die einzelnen Schritte wird in den nachfolgenden Kapiteln beschrieben.

## 11.1. Einzelwettkämpfer / LMM übernehmen

Wenn Einzelwettkampf oder LMM angemeldet wurde, können diese Turnerinnen und Turner über den Button 'EW/LMM Turner/innen übernehmen' in die persönliche Bestellung übernommen werden.

**EW/LMM Turner/innen übernehmen**

EW/LMM Turner/innen mit Bestellungen:

Nachname	Vorname	Jg.	Geschl.
----------	---------	-----	---------

EW/LMM Turner/innen ohne Bestellungen:

Hinzufügen	Nachname	Vorname	Jg.	Geschl.
<input checked="" type="checkbox"/>	Baumgartner	Sarina	██	Frau
<input checked="" type="checkbox"/>	Schuler	Adrian	██	Mann

nicht mehr angemeldete EW/LMM Turner/innen mit Bestellungen:

Löschen	Nachname	Vorname	Jg.	Geschl.
---------	----------	---------	-----	---------

Die schon erfassten Turnerinnen und Turner können angewählt werden. Mittels Button 'Übernehmen' gelangt man zurück zur Übersicht.

## 11.2. Turner/in ohne Einzelwettkampf / LMM auswählen

Unter 'Turner/in hinzufügen' müssen alle teilnehmenden Turner/innen, welche nicht im Einzelwettkampf oder LMM starten, einzeln angewählt werden.

**Turner/in hinzufügen**

Turner/in auswählen

---

**Aktuelle persönliche Bestellungen**

Teilnehmer		Festkarten	EW/LMM
		Festkarte Typ A Erwachsene: 2/20, Festkarte Typ B Jugend + PluSport: 0/0	
Filtern...			
Baumgartner, Sarina	Löschen	<input type="radio"/> kein(e) <input checked="" type="radio"/> Festkarte Typ A Erwachsene <input type="radio"/> Festkarte Typ B Jugend + PluSport	Ja
Schuler, Adrian	Löschen	<input type="radio"/> kein(e) <input checked="" type="radio"/> Festkarte Typ A Erwachsene <input type="radio"/> Festkarte Typ B Jugend + PluSport	Ja

Die Turnerinnen und Turner, welche nicht am Einzelwettkampf oder LMM teilnehmen, können über den Button 'Löschen' gelöscht werden.

Unter den erfassten Turnerinnen und Turner können auch verschiedene Filter gesetzt werden.

Filtern... 1 2 3

1. Es kann nach Name, Vorname, Jahrgang und STV Mitgliedsnummer gesucht werden.
2. Es kann nach Festkarten Typ gefiltert werden.
3. Es kann auch nach Teilnahme EW/LMM gefiltert werden.

## 11.3. Speichern, exportieren, etc.

Wenn man die Angaben speichert, obwohl noch nicht alle Turnerinnen und Turner erfasst sind, erscheint danach folgende Meldung.

**Offene persönliche Bestellungen** Folgende persönliche Bestellungen sind nicht ausgeschöpft:  
Festkarte Typ A Erwachsene

Durch das Anklicken der gelben Warnmeldung verschwindet diese und du kannst weitere Anpassungen vornehmen.

Über den Button 'Bestellungsübersicht in Datei exportieren' kann über die persönliche Bestellung eine CSV-Datei erstellt werden. Die Datei kann anschliessend als Excel-Datei gespeichert werden und gibt dem Vereinsverantwortlichen eine Übersicht über die persönlichen Bestellungen.

	A	B	C	D	E	F	G	H
1	Vorname	Nachname	Jg.	Geschl.	STV Mitgliedsnummer	EW/LMM	Festkarten: Festkarte Typ A Erwachsene	Festkarten: Festkarte Typ B Jugend + PluSport
2	Adrian	Schuler	███	Mann	██████	Ja	1	
3	Sarina	Baumgartner	███	Frau	██████	Ja	1	

## 12. Umfrage

**Wichtiger Hinweis**  
Bitte fülle die Umfrage so genau wie möglich aus. Du hilfst uns, das ETF nach euren Wünschen zu planen. Die gemachten Angaben stellen keine Bestellung dar - diese folgt ab Dezember 2018/Januar 2019 unter dem Menüpunkt 'Bestellung'. Die erwähnten Preise dienen der Budgetplanung.

**Anreise**  
Parkplätze sind gebührenpflichtig! Für die Anreise mit den öffentlichen Verkehrsmitteln wirst du von der SBB kontaktiert.

Anzahl	Titel	Beschreibung	Zusatzfrage	Antwort
<input type="text" value="0"/>	Öffentlicher Verkehr (Bahn etc.)	Anzahl Personen	Abfahrtsort	<input type="text"/>
<input type="text" value="0"/>	Motorrad	Anzahl Fahrzeuge		
<input type="text" value="0"/>	Auto	Anzahl Fahrzeuge		
<input type="text" value="0"/>	Kleinbus	Anzahl Fahrzeuge		
<input type="text" value="0"/>	Reiseocar	Anzahl Fahrzeuge		
<input type="text" value="0"/>	Andere	Anzahl Fahrzeuge	Welche?	<input type="text"/>

**Parkplatz**  
Die Anzahl Stellplätze für Spezialfahrzeuge ist stark beschränkt und sie können sich in grosser Entfernung zum Festgelände befinden. Die Spezialfahrzeuge müssen durch das OK bewilligt werden.

Anzahl	Titel	Beschreibung	Zusatzfrage	Antwort
<input type="text" value="0"/>	Motorrad (CHF 5.-/Tag/Fzg.)	Anzahl Fahrzeuge		
<input type="text" value="0"/>	Auto (CHF 20.-/Tag/Fzg.)	Anzahl Fahrzeuge		
<input type="text" value="0"/>	Kleinbus (CHF 30.-/Tag/Fzg.)	Anzahl Fahrzeuge		
<input type="text" value="0"/>	Reiseocar (CHF 50.-/Tag/Fzg.)	Anzahl Fahrzeuge		
<input type="text" value="0"/>	Andere	Anzahl Fahrzeuge	Welche?	<input type="text"/>

### Umfrage

Die Angaben der Umfrage können nicht mehr bearbeitet werden. Sie dienen als statistische Angaben für das OK zum Planen.

Es kann durchaus sein, dass gewisse Punkte bei der 1. Anmeldephase als Umfrage abgefragt wurden und in der 2. Anmeldephase nun definitiv bestellt werden müssen (siehe Kapitel 10 dieser Wegleitung).

## 13. Richter

**Namentliche Meldung Richter**  
3 von mindestens 2 benötigten Richtern gemeldet.

Nachname	Vorname	E-Mail	STV-Mitglieds-Nr.	Status	Sparte	Hinzufügen	Login
Muster	Hans	muster@hans.ch		Erfasst	Gymnastik	<input type="button" value="Bearbeiten"/>	<input type="button" value="Login"/>
Schuler	Adrian	dkdien@djdeeu.ch		Erfasst	Leichtathletik	<input type="button" value="Bearbeiten"/>	<input type="button" value="Login"/>
Baumgartner	Sarina	absod@ddld.ch		vollständig	Geräteturnen	<input type="button" value="Bearbeiten"/>	<input type="button" value="Login"/>
						<input type="button" value="Hinzufügen"/>	

### Anmeldung Richter

Die Richter, welche in der 1. Meldephase erfasst wurden, werden unter der Rubrik Richter aufgeführt. Der Vereinsverantwortliche hat die Möglichkeit, in der 2. Meldephase zusätzliche Richter zu erfassen.

Lautet der Status bei einem Richter 'Erfasst', so kann der Vereinsverantwortliche den Richter bearbeiten oder sogar löschen. Lautet der Status beim Richter 'vollständig', so hat sich der Richter bereits über das persönliche Richterlogin vollständig erfasst. In diesem Fall kann der Richter durch den Vereinsverantwortlichen nicht mehr mutiert werden.

Durch die Anzeige des Status hat der Vereinsverantwortliche die Möglichkeit die persönliche Meldung der Richter zu überprüfen. Über den Button 'Login' besteht für den Vereinsverantwortlichen sogar die Möglichkeit, Einsicht in die persönliche Richtermeldung zu nehmen.

Die Login-Angaben für die persönliche Richtermeldung, werden normalerweise im Januar an die Richter per E-Mail versendet.

Die Frist für die persönliche Richtermeldung ist in den Wettkampfvorschriften festgehalten.

## 14. Abschliessen

### Anmeldung bestätigen

Bitte stelle sicher, dass alle Angaben korrekt sind.

Durch Abschliessen der Anmeldung wird die Teilnahme offiziell bestätigt.

Nach der definitiven Anmeldung können die Daten bis zur Schliessung der Anmeldung weiterhin bearbeitet werden.

Anmeldung bestätigen

Du hast die Teilnahme am Wettkampf bestätigt.

Aktueller Registrierungs-Status: OK

Namentliche Anmeldung: OK

### Abschliessen

### 14.1. Belege, Rechnungen (PDF)

Hier können verschiedene Belege oder sogar Rechnungen im PDF-Format heruntergeladen werden. Ob die Rechnungen aus STV Contest gedruckt werden müssen oder ob diese vom OK zugestellt werden, ist aus den Wettkampfvorschriften zu entnehmen. Ebenfalls sind in den Wettkampfvorschriften die Fristen für die Bezahlung der Rechnungen aufgeführt. Die Bezeichnungen der Belege/Rechnungen können je nach Turnfest variieren.

#### Belege / Rechnungen (PDF):

Report angemeldete Wettkämpfe

Beleg Haft- und Startgeld (VW / Spiele / PluSport)

Beleg Startgeld (EW, LMM), Festkarten, Verpflegung, Übernachtung



## 15. Ausloggen



Nach dem du die 2. Anmeldephase deines Vereins erfolgreich beendet hast, hast du dich über den Button „Ausloggen“ aus STV Contest abzumelden.

**Ausloggen**